

VIRTUAL MEETING

istruzioni operative



Connect

Community

Commerce

- **24h prima del seminario, a conferma della vostra iscrizione, riceverete una mail (analoga a quella in foto)**
- **Cliccare **SI** per confermare la partecipazione**
- **Il giorno del webinar, sarà possibile accedere alla stanza virtuale dalle 14.15, cliccare sul link [meet.google.com](https://meet.google.com/gto-rzar-rluo)**

Invito: Prova collegamento ZOOM4.0 - mer 8 apr 2020 (saracaspani@hotmail.it)

caspani@so.cam.com.it
Lun 06/04/2020 10:33
Utente corrente

Invito: Prova collegamento ZOOM4.0 - mer 8 apr 2020 (saracaspani@hotmail.it)
mer 08/04/2020 (tutto il giorno)
Non in conflitto
Conferma di partecipazione a questo evento Invia messaggio di posta elettronica all'organizzatore
Allegati un messaggio per caspani@so.cam.com.it (facoltativo)

SI Forse No

invite.ics
2 KB

Sei stato invitato al seguente evento.

Prova collegamento ZOOM4.0 altri dettagli »

Quando: mer 8 apr 2020

Informazioni sulla partecipazione: Partecipa Hangouts Meet
meet.google.com/gto-rzar-rluo

Partecipa tramite telefono: +39 02 3041 9810 (PIN: 248937266)

[Altre opzioni di partecipazione](#)

Calendario: saracaspani@hotmail.it

Chi: caspani@so.cam.com.it - organizzatore, saracaspani@hotmail.it

Parteciperai (saracaspani@hotmail.it)? **SI** - Forse - No [altre opzioni »](#)

1. Clicca **SI** per confermare appuntamento

2. Usa questo link per accedere alla riunione

Accedere al webinar da PC fisso o portatile



Prova collegamento ZOOM4.0

Non c'è nessun altro qui

Partecipa

Presenta

Altre opzioni

Partecipa

via un telefono o un tablet

1. Clicca «Partecipa»

Accedere al webinar da PC fisso o portatile



The image shows a screenshot of a Zoom meeting interface. At the top right, there is a chat icon (two speech bubbles) with a red arrow pointing to it. Below the chat icon, the text "Clicca sull'icona messaggi per scrivere in chat" is written in red. At the bottom of the screen, there are three circular icons: a microphone (red with a slash), a camera (white with a slash), and a screen share icon (red with a slash). Two red arrows point to the microphone and camera icons. The text "1. Verifica che il microfono è disattivato" is written in red to the left of the microphone icon, and "2. Verifica che la webcam è disattivata" is written in red to the right of the camera icon. The background of the meeting is a dark screen with a circular image of a landscape. The Zoom logo and "Prova collegamento ZOOM4.0" are visible at the bottom left.

1. Verifica che il microfono è disattivato

2. Verifica che la webcam è disattivata

Clicca sull'icona messaggi per scrivere in chat

Accedere al webinar da smartphone o tablet (solo se si dispone di un account GMAIL)

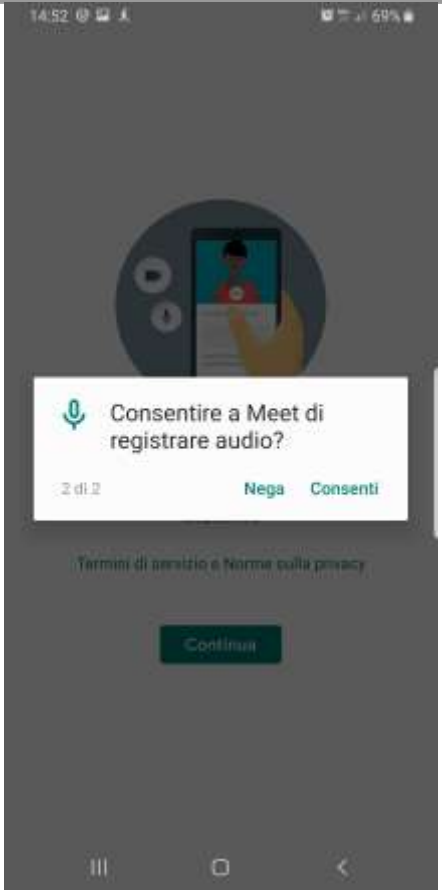
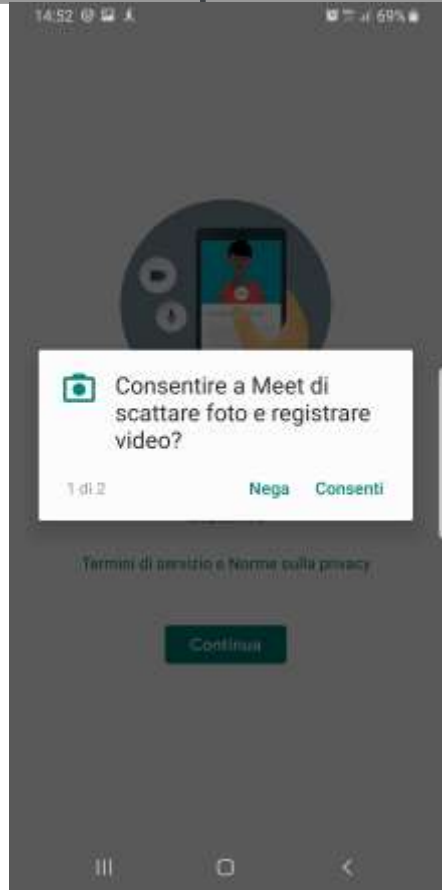


Usa questo link
per accedere alla
riunione



Scarica la app
«Hangouts Meet» dal
Play Store o Apple
Store qualora non
fosse già installata sul
dispositivo

Accedere al webinar da smartphone o tablet (solo se si dispone di un account GMAIL)



Una volta scaricata,
apri-la e presta tutti i
consensi

Accedere al webinar da smartphone o tablet (solo se si dispone di un account GMAIL)

14:56 68%

X Inserisci un codice riunione

Nome o codice riunione

248937266

Presenta

Partecipa alla riunione

Inserite il codice PIN
che era presente nella
mail di invito

Sei stato invitato al seguente evento.

Prova collegamento ZOOM4.0

Quando mer 8 apr 2020

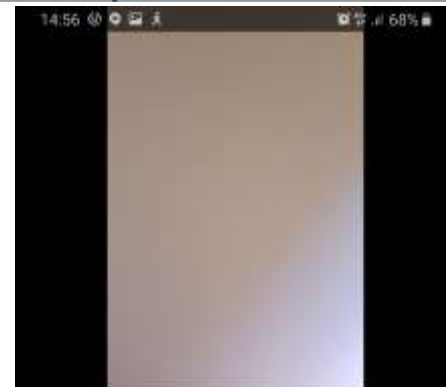
Informazioni sulla partecipazione
Partecipa Hangouts Meet

meet.google.com/qdo-rzar-duo

Partecipa tramite telefono

[+39 02 3041 9810](tel:+390230419810) (PIN: **248937266**)

[Altre opzioni di partecipazione](#)




(1)



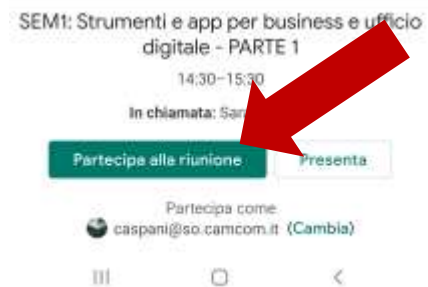
Sara Caspani (tu)



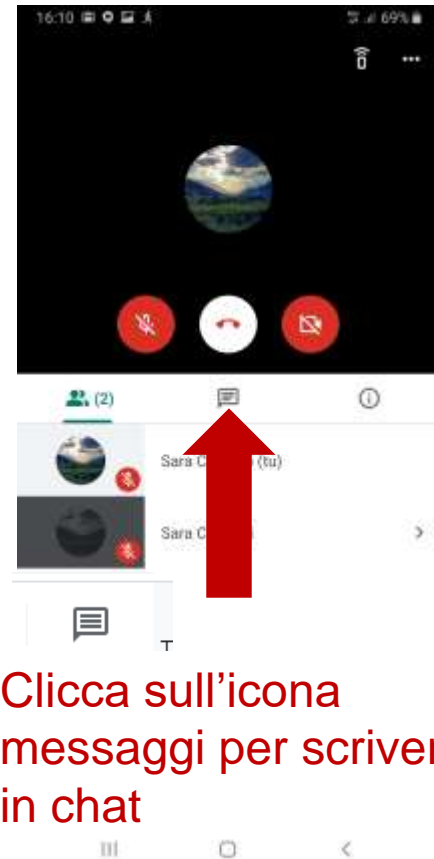
Accedere al webinar da smartphone o tablet (solo se si dispone di un account GMAIL)



Anche in questo caso assicurati di disattivare il microfono e la webcam (in rosso come nello screen)



1. Clicca «Partecipa alla riunione»



Clicca sull'icona messaggi per scrivere in chat



Camera di Commercio
Sondrio



Per qualsiasi dubbio o problema tecnico
siamo reperibili al

0342 527 239

digit@so.camcom.it

A presto