



## Sezione 2 – Tendenze del mercato del lavoro a livello provinciale

SONDRIO - Settembre 2017

I dati di flusso del II trimestre 2017 confermano segnali di miglioramento del mercato del lavoro in provincia di Sondrio: i saldi occupazionali<sup>1</sup> sono positivi e in miglioramento e prosegue la riduzione della CIG, se pur in misura più contenuta che a livello regionale; permane inoltre la cautela degli imprenditori che dichiarano aspettative occupazionali ancora negative.

Nel II trimestre 2017 i dati dell'Indagine Congiunturale Regione Lombardia, Unioncamere Lombardia e Confindustria Lombardia mostrano saldi occupazionali positivi e in miglioramento in tutti i comparti ad eccezione dei servizi, che registrano un valore negativo e in peggioramento.

Nel II trimestre 2017 si riduce su base annua anche la CIG, sebbene in misura più contenuta che a livello regionale (-49,5% vs -59,5%). Le ore autorizzate sono state 131 mila e la loro diminuzione è ascrivibile a tutte le componenti: la CIGO, pari a 124 mila ore, si è ridotta del -10,3% rispetto al -45,5% regionale mentre i provvedimenti in deroga, circa 8 mila ore, si sono ridotti del -49,7% (vs -67,6% regionale); risulta azzerata la CIGS. In riferimento ai settori con maggiore incidenza sul totale, nel II trimestre 2017 aumentano i provvedimenti nei settori del tessile, del comparto metallurgico e nel settore della lavorazione dei minerali non metalliferi mentre si riduce in tutti gli altri comparti. I lavoratori in CIG equivalenti a 0 ore rappresentano nei primi 6 mesi del 2017 lo 0,13% dell'occupazione dipendente, un valore che si è più che dimezzato rispetto ad un anno prima e che si conferma il più basso tra le province (0,2%).

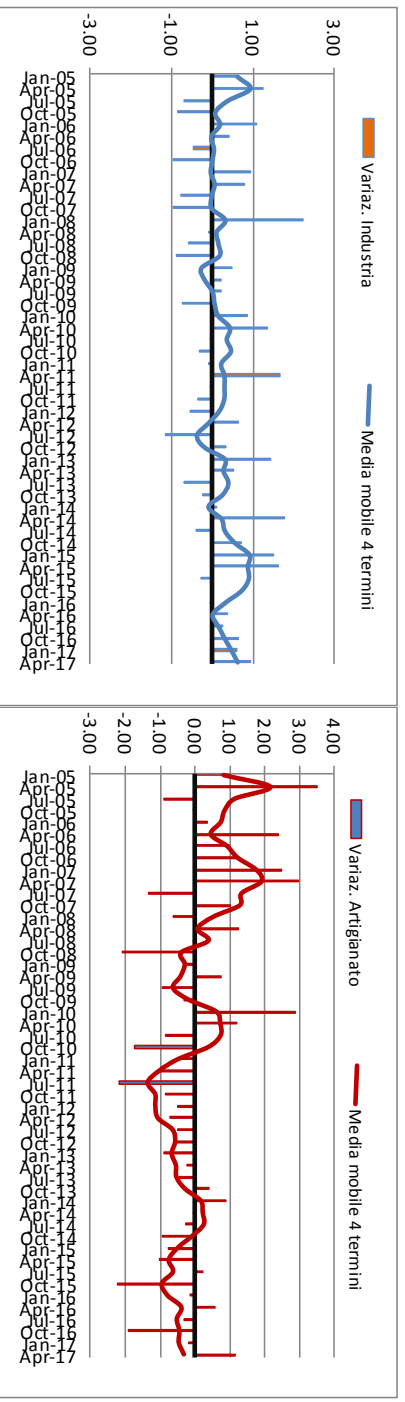
Le aspettative degli imprenditori in riferimento all'occupazione del prossimo trimestre si confermano però negative e in peggioramento in tutti i comparti ad eccezione del commercio.

<sup>1</sup> Non è disponibile al momento della redazione della presente nota il Report ARIFL sulla domanda di lavoro con i dati sulle Comunicazioni Obbligatorie del II trimestre 2017.

## Le tendenze congiunturali

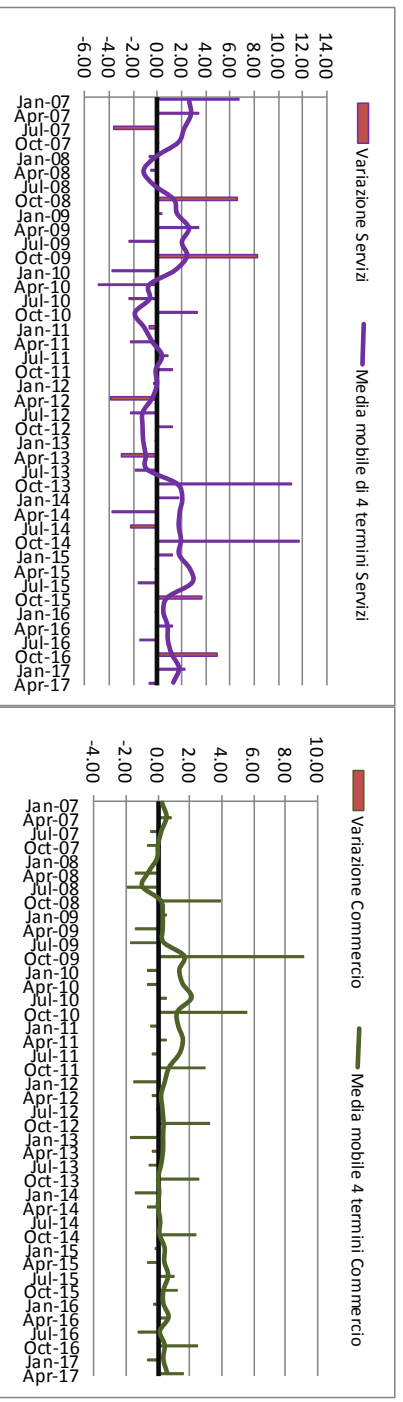
### L'indagine Congiunturale presso le imprese - Regione Lombardia, Unioncamere Lombardia, Confindustria Lombardia

Variazione % addetti nel trimestre - Saldo tra ingressi e uscite nell'occupazione industria e artigianato



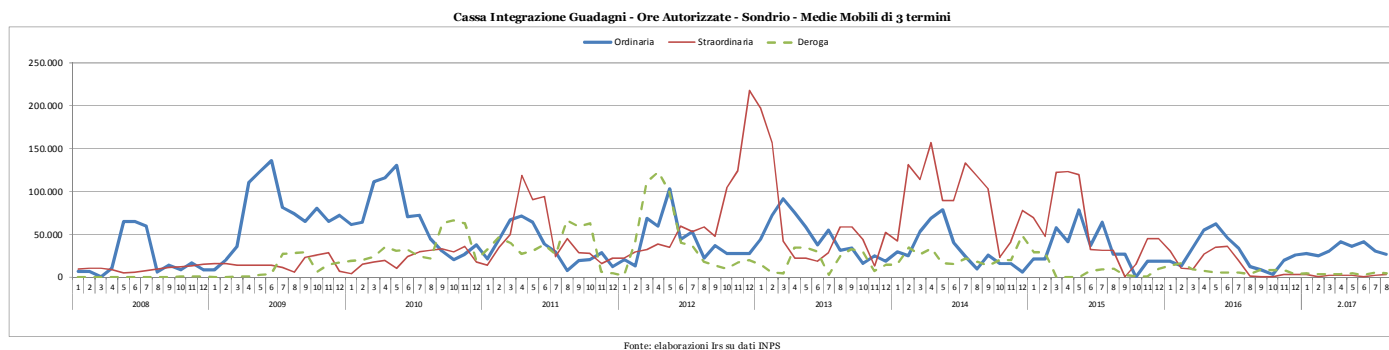
Fonte: Indagine trimestrale, Regione Lombardia, Unioncamere Lombardia e Confindustria Lombardia

Variazione % addetti nel trimestre - Saldo tra ingressi e uscite nell'occupazione e servizi e commercio  
Medie mobili di 4 termini

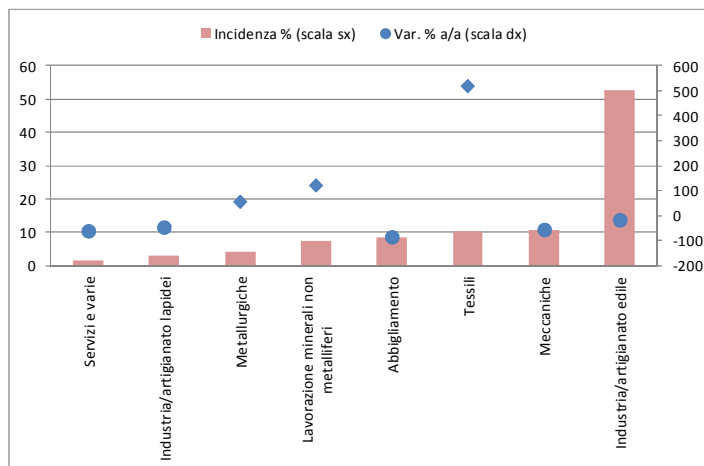


Fonte: Indagine trimestrale, Regione Lombardia, Unioncamere Lombardia e Confindustria Lombardia

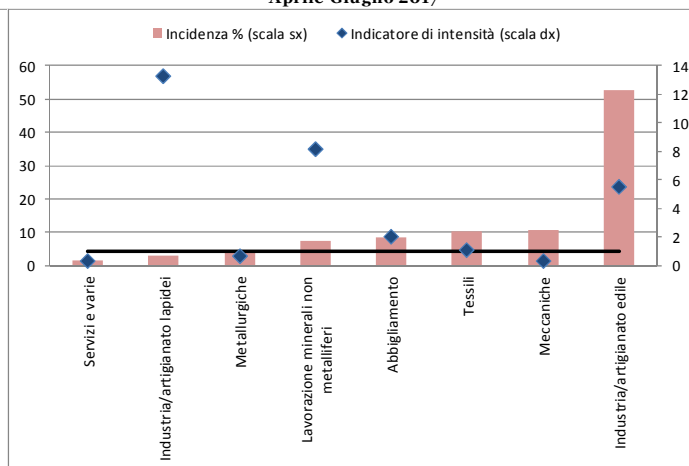
## Effetti delle crisi aziendali sull'occupazione



**CIG - Incidenza % e variazione % 2017/2016 (Aprile-Giugno) - Sondrio**



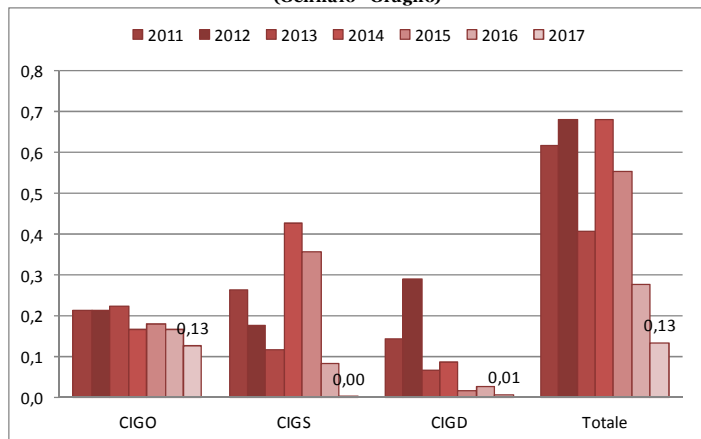
**CIG - Incidenza % per settore e intensità rispetto alla media lombarda Aprile-Giugno 2017**



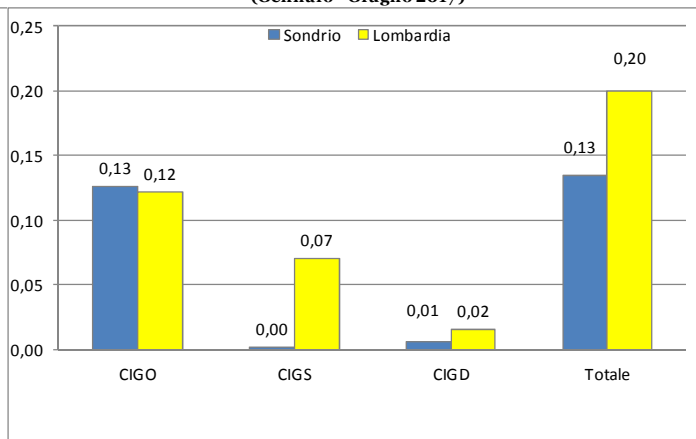
Fonte: elaborazioni Irs su dati INPS

\* Si segnala che il simbolo ◆ indica un aumento del ricorso alla CIG

**Stima dei lavoratori coinvolti in situazioni di crisi - Incidenza % sull'occupazione dipendente - Sondrio - Confronto 2011/2017 (Gennaio - Giugno)**

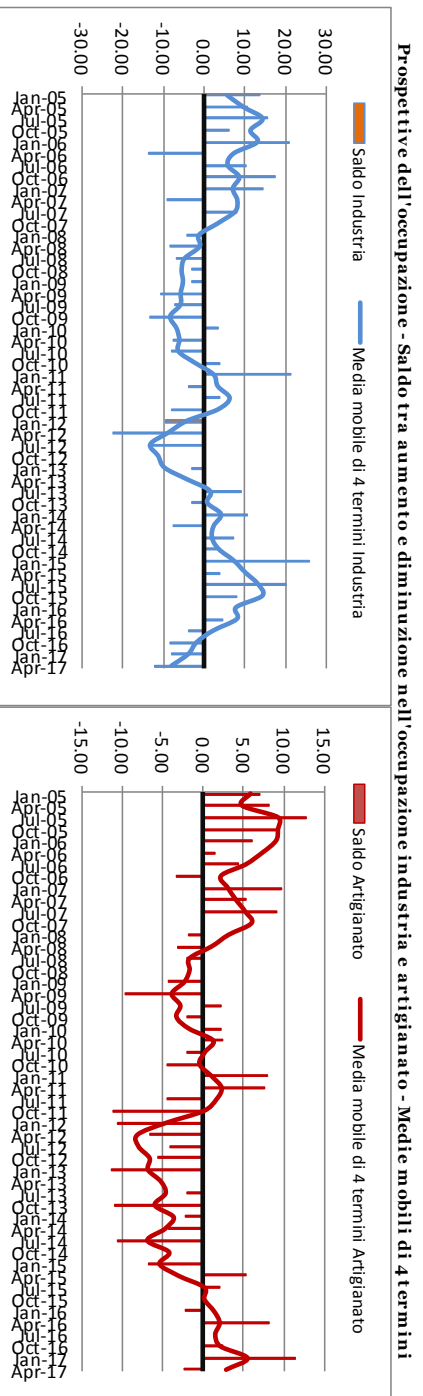


**Stima dei lavoratori coinvolti in situazioni di crisi - Incidenza % sull'occupazione dipendente - Sondrio e Lombardia (Gennaio - Giugno 2017)**

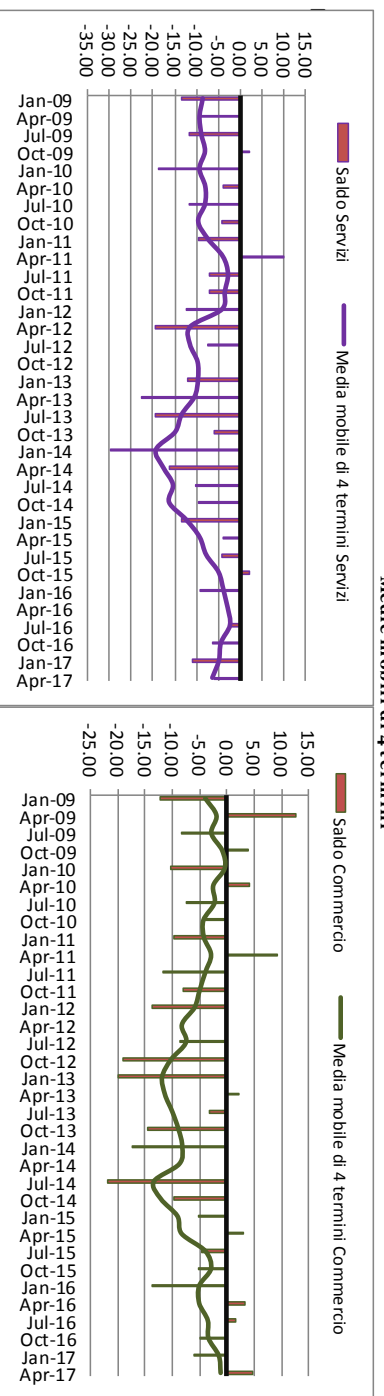


Fonte: elaborazioni Irs su dati INPS (CIG) e Istat (n. occupati)

## Le prospettive per il prossimo trimestre



Fonte: Indagine trimestrale, Regione Lombardia, Unioncamere Lombardia e Confindustria Lombardia



Fonte: Indagine trimestrale, Regione Lombardia, Unioncamere Lombardia e Confindustria Lombardia