



## Sezione 2 – Tendenze del mercato del lavoro a livello provinciale

**SONDRIO - Dicembre 2017**

Gli ultimi dati disponibili sul mercato del lavoro in provincia di Sondrio mostrano segnali di incertezza: nel I semestre 2017 lo stock occupazionale si è ridotto su base annua e i dati sui saldi dell'Indagine Congiunturale Regione Lombardia, Unioncamere Lombardia e Confindustria Lombardia mostrano una occupazione in crescita solo nell'industria; la CIG si riduce, ma meno che in Lombardia per via della crescita sia dei provvedimenti ordinari che straordinari e le prospettive sono in peggioramento in tutti i comparti tranne che in quello industriale.

I dati Istat della Rilevazione Continua sulle Forze di Lavoro, seppur da interpretare con la dovuta cautela per la limitata numerosità campionaria a livello provinciale, mostrano in provincia di Sondrio un numero di occupati pari a 75mila unità nel I semestre 2017, in riduzione del -3,6% su base annua (vs +1,9% regionale). Mediamente nel I semestre 2017 il tasso di occupazione della provincia è pari al 63,6%, 0,8pp in meno rispetto al 64,4% del I semestre 2016 e inferiore al 67,5% lombardo; il corrispettivo tasso espresso in equivalenti a tempo pieno si attesta al 58,9%, anch'esso in riduzione su base annua di circa un punto percentuale; la maggior riduzione del tasso espresso in equivalenti a tempo pieno rispetto a quella registrata dal tasso ufficiale è ascrivibile all'aumento del lavoro part-time, la cui incidenza sul totale dell'occupazione sale dal 15,8% del I semestre 2016 al 17,4%; aumenta anche il lavoro a tempo determinato, con una incidenza tra i dipendenti che si attesta al 15,2% rispetto al 14,8% del I semestre 2016. Segnali positivi invece sul fronte della mancata partecipazione al lavoro con il relativo tasso, dato dalla percentuale di disoccupati e inattivi che non cercano lavoro ma disponibili a lavorare sul totale delle forze di lavoro 15-74 anni più gli inattivi di cui prima, che si riduce dal 10,9% al 10,2%, un valore più contenuto dell'11,1% medio regionale.

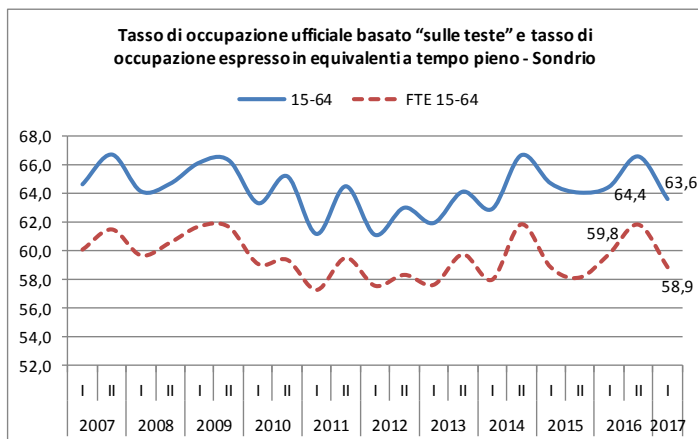
Nel III trimestre 2017 i dati dell'Indagine Congiunturale Regione Lombardia, Unioncamere Lombardia e Confindustria Lombardia mostrano saldi positivi ma in rallentamento nell'industria; sono invece negativi e improntati al peggioramento nell'artigianato e nel commercio a fronte di una occupazione sostanzialmente stabile nei servizi.

Nel III trimestre 2017 si registra una lieve riduzione della CIG (-9% rispetto allo stesso trimestre del 2016), una riduzione molto più contenuta di quella registrata su scala regionale (-43,3%). La riduzione delle ore autorizzate è ascrivibile esclusivamente al minor numero di provvedimenti in deroga (-55,7% vs -47,7% lombardo) mentre, in controtendenza rispetto alle dinamiche regionali, risultano in aumento quelli ordinari (+22,1% vs -39,3%) e, soprattutto, quelli straordinari (+213,1% vs -44,8%). Complessivamente nel III trimestre 2017 sono state autorizzate 49 mila ore di cui 30 mila di CIGO, 7 mila di CIGS e 12 mila di CIGD; tra i settori a maggior incidenza sul totale, la CIG è aumentata nei servizi, nella meccanica, nella metallurgia e nella lavorazione dei minerali non metalliferi. I lavoratori equivalenti a 0 ore rappresentano nei primi 9 mesi del 2017 lo 0,14% dell'occupazione dipendente, un valore inferiore rispetto allo 0,22% dello stesso periodo del 2016 e che si conferma il più basso tra tutte le province lombarde.

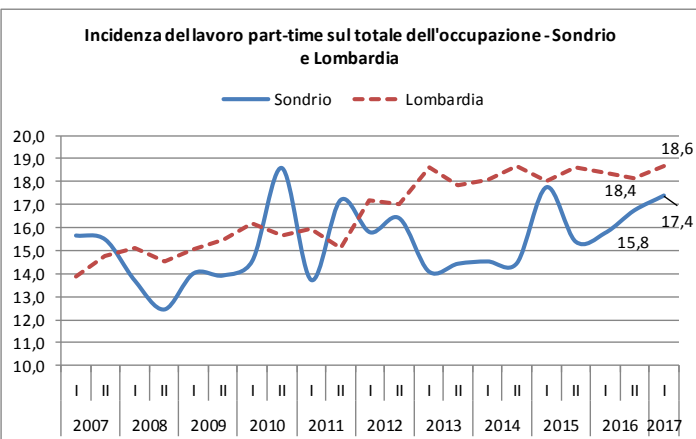
I dati sulle Comunicazioni Obbligatorie per il III trimestre 2017 evidenziano un aumento su base annua degli avviamenti, che risultano pari a 7.606 unità (+11,1% vs +7,3% regionale) e una contrazione delle cessazioni che scendono a 6.497 (-3,8% vs -0,3% regionale). Il saldo è positivo (+1.109 unità) e in miglioramento rispetto alla sostanziale parità del III trimestre 2016. Il tasso di avviamento sullo stock di occupati della provincia è pari al 9,7%, un valore superiore rispetto all'8,6% lombardo.

Le aspettative degli imprenditori in riferimento all'occupazione del prossimo trimestre sono positive solamente nel comparto industriale, in controtendenza rispetto ai trimestri precedenti a segno meno; negative e in peggioramento le prospettive negli altri settori

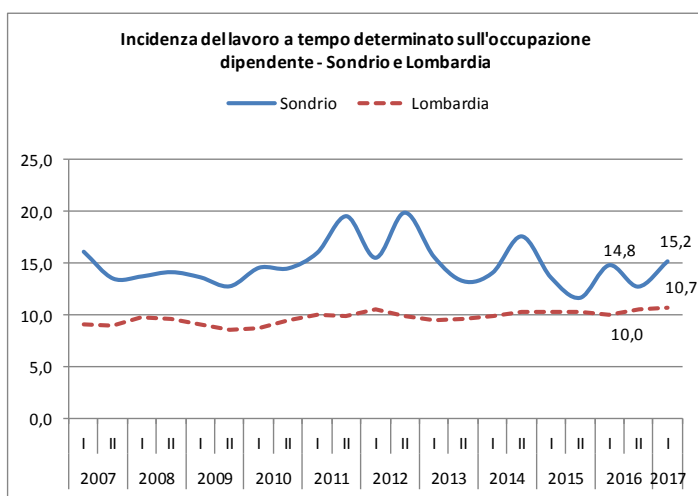
## Le tendenze strutturali: occupazione e mancata partecipazione al lavoro



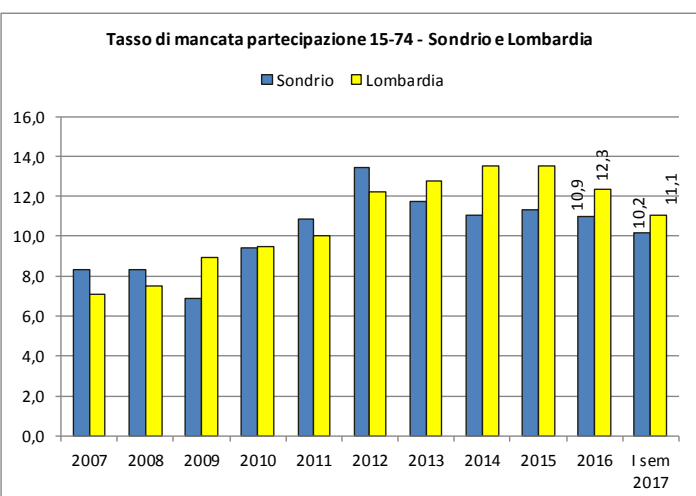
Fonte: Elaborazioni IRS su microdati Rilevazione Continua sulle Forze di Lavoro, Istat



Fonte: Elaborazioni IRS su microdati Rilevazione Continua sulle Forze di Lavoro, Istat



Fonte: Elaborazioni IRS su microdati Rilevazione Continua sulle Forze di Lavoro, Istat

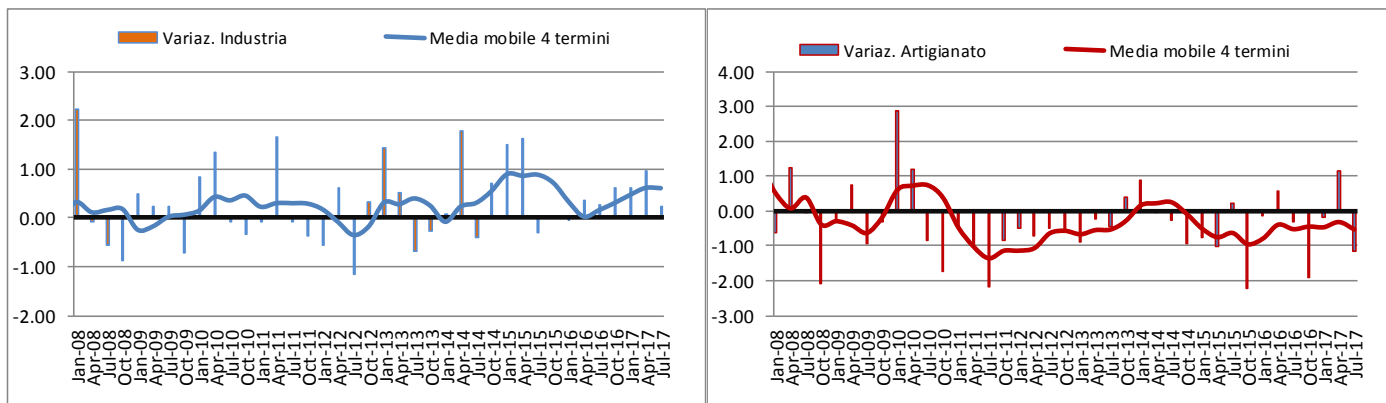


Fonte: I.Stat e Elaborazioni IRS su microdati Rilevazione Continua sulle Forze di Lavoro, Istat

## Le tendenze congiunturali

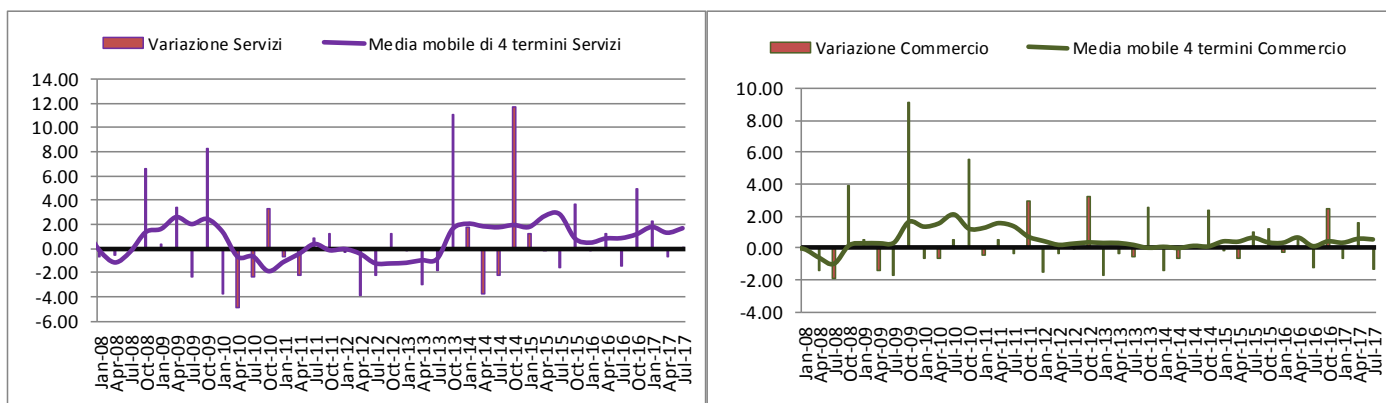
### L'Indagine Congiunturale presso le imprese - Regione Lombardia, Unioncamere Lombardia, Confindustria Lombardia

Variazione % addetti nel trimestre - Saldo tra ingressi e uscite nell'occupazione industria e artigianato



Fonte: Indagini trimestrale, Regione Lombardia, Unioncamere Lombardia e Confindustria Lombardia

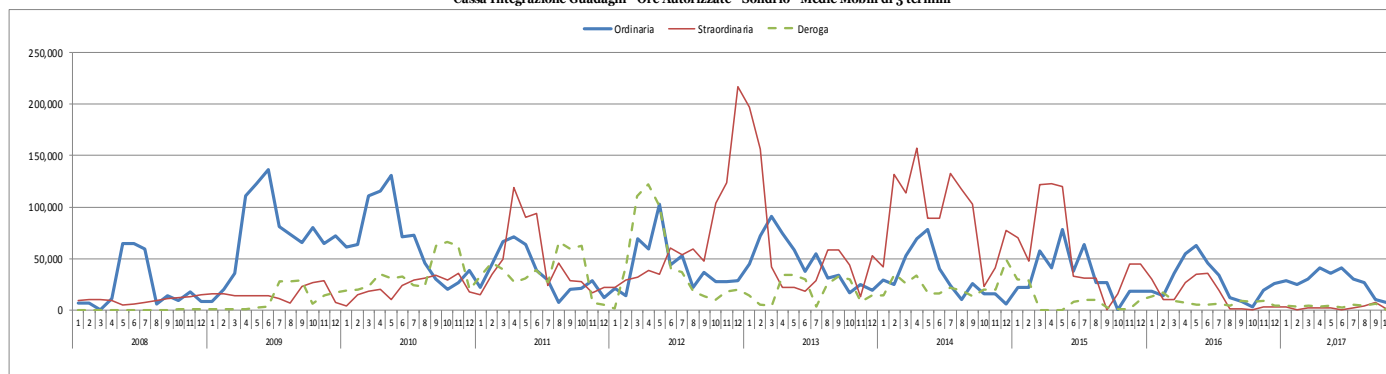
Variazione % addetti nel trimestre - Saldo tra ingressi e uscite nell'occupazione servizi e commercio  
Medie mobili di 4 termini



Fonte: Indagini trimestrale, Regione Lombardia, Unioncamere Lombardia e Confindustria Lombardia

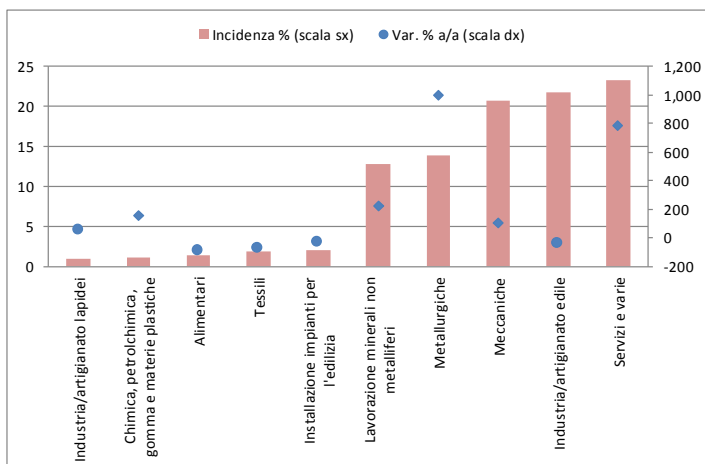
## Effetti delle crisi aziendali sull'occupazione

Cassa Integrazione Guadagni - Ore Autorizzate - Sondrio - Medie Mobili di 3 termini

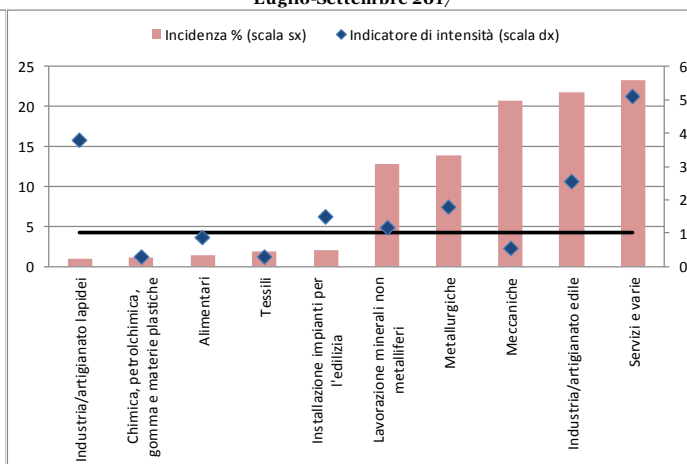


Fonte: elaborazioni Irs su dati INPS

**CIG - Incidenza % e variazione % 2017/2016 (Luglio-Settembre) - Sondrio**



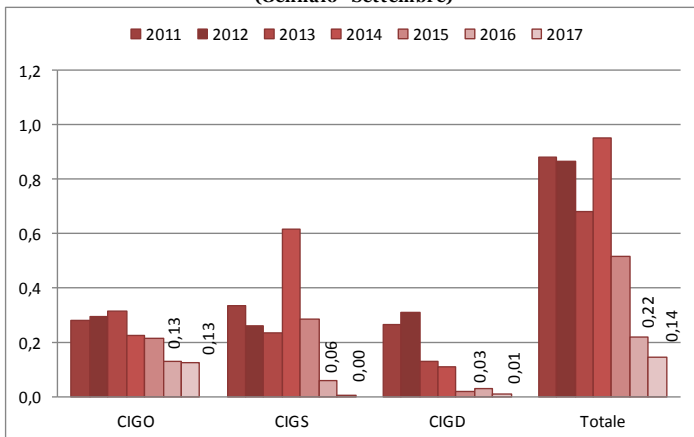
**CIG - Incidenza % per settore e intensità rispetto alla media lombarda Luglio-Settembre 2017**



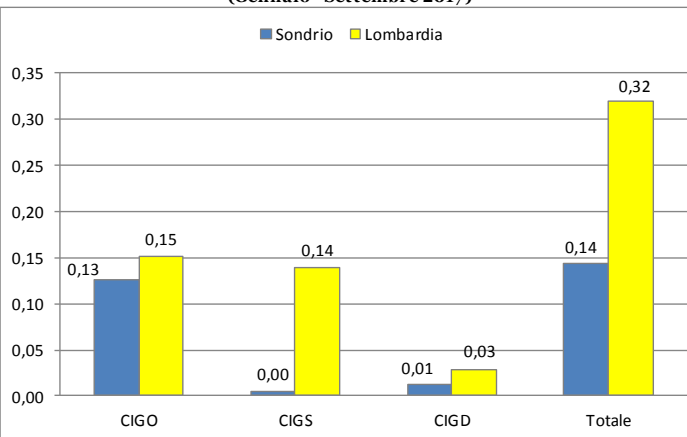
Fonte: elaborazioni Irs su dati INPS

\* Si segnala che il simbolo indica un aumento del ricorso alla CIG

**CIG - Incidenza % dei lavoratori equivalenti o ore sull'occupazione dipendente - Sondrio - Confronto 2011/2017 (Gennaio - Settembre)**



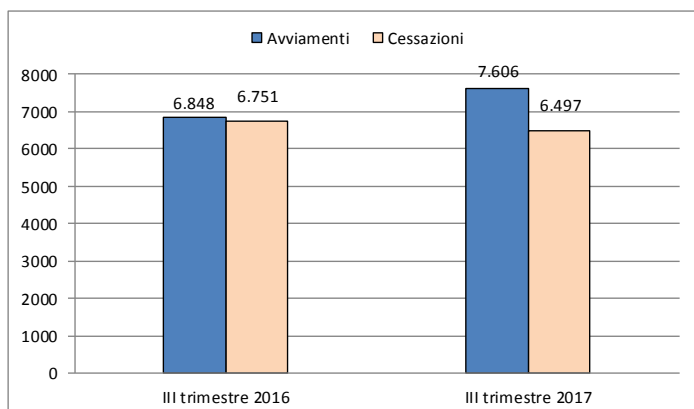
**CIG - Incidenza % dei lavoratori equivalenti o ore sull'occupazione dipendente - Sondrio e Lombardia (Gennaio - Settembre 2017)**



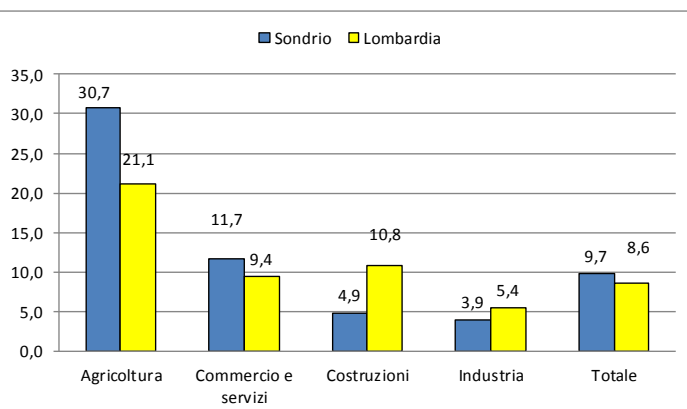
Fonte: elaborazioni Irs su dati INPS (CIG) e Istat (n. occupati)

## Le Comunicazioni Obbligatorie – III trimestre 2017

**Avviamenti e cessazioni - Sondrio - Confronto III trimestre 2017/2016**



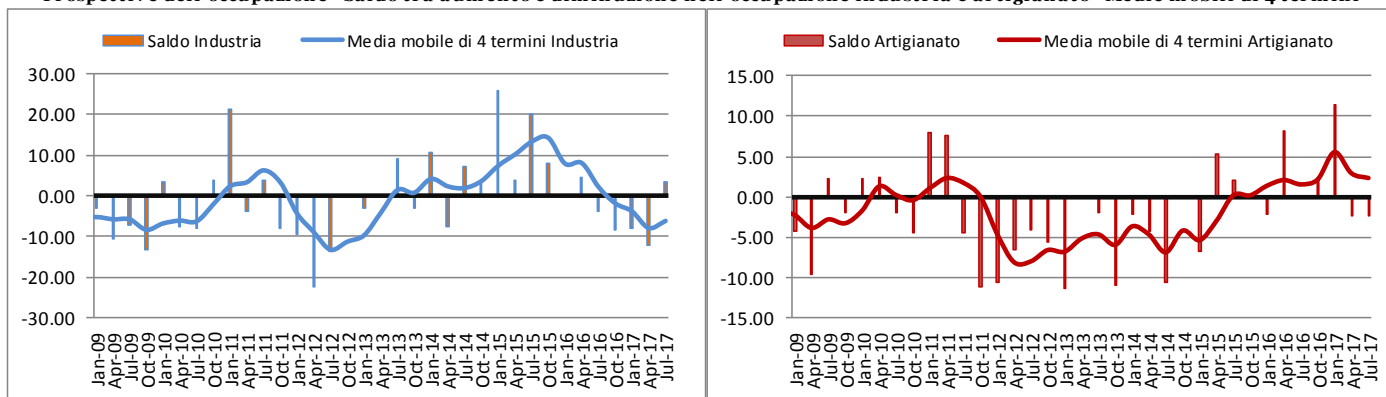
**Tasso di avviamento per settore - Sondrio e Lombardia - III trimestre 2017**



Fonte: RCFL-Istat e Osservatorio Regionale del Mercato del lavoro - Arifl, Regione Lombardia

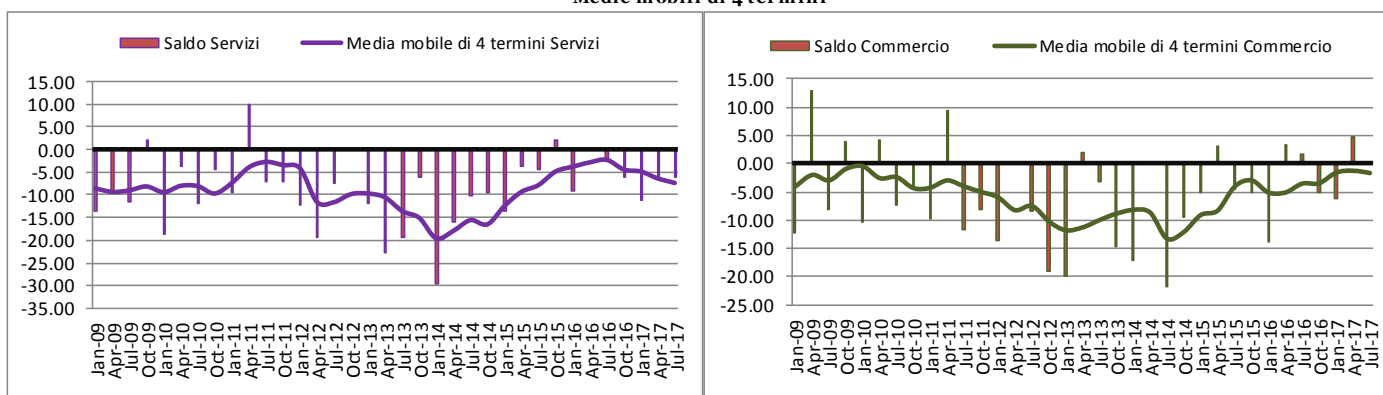
## Le prospettive per il prossimo trimestre

Prospettive dell'occupazione - Saldo tra aumento e diminuzione nell'occupazione industria e artigianato - Medie mobili di 4 termini



Fonte: Indagini trimestrale, Regione Lombardia, Unioncamere Lombardia e Confindustria Lombardia

Prospettive dell'occupazione - Saldo tra aumento e diminuzione nell'occupazione servizi e commercio  
Medie mobili di 4 termini



Fonte: Indagini trimestrale, Regione Lombardia, Unioncamere Lombardia e Confindustria Lombardia